

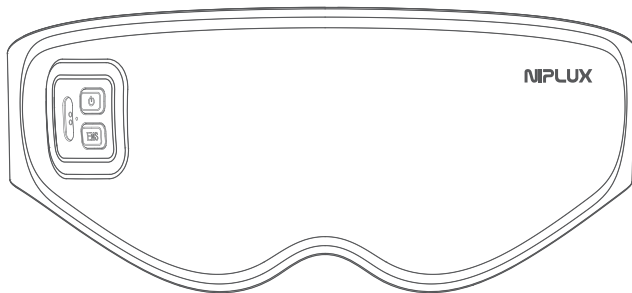
NIPLUX

EMS EYE MASK

取扱説明書

保管用

保証書付



このたびは本製品をお買い上げいただき、誠にありがとうございます。
本製品をご使用前に必ず取扱説明書をよくお読みになり、正しく
安全にお使い下さい。この取扱説明書には保証書がついています。
お読みになられた後も、大切に保管して下さい。

NIPLUXシリーズについてのお問い合わせは公式サイトへ

www.niplux.jp



公式サイト



操作方法動画

目次

ご使用の前に	03
安全上のご注意	04
ご使用前の注意事項	11
各部の名称とはたらき	12
充電方法	13
使用方法	15
お手入れ・保管方法	19
商品仕様	20
故障かなと思ったら	21
無償保証規定	23
保証書	24

ご使用前に必ずご確認ください

商品には万全を期しておりますが、万一セット内容に不足がございましたら、当社カスタマーサービスまでお問い合わせください。

セット内容

- 本体 1台
- USB充電コード 1個
- 取扱説明書兼保証書 1部

※デザインおよび仕様については予告なしに変更することがあります。

※本書に記載のイラストはイメージであり、実際と異なる場合があります。



※本製品は一般家庭用機器です。医療機器ではありません。

安全上のご注意

定められた手順に従って、無理のないご使用をお願いします。異常が発生した場合は、ただちに使用を中止し、カスタマーサービスまでお問い合わせください。故障状態のままで使用されますと、身体に悪影響を及ぼす危険がありますので、絶対におやめください。

次の図記号をよく理解し、安全上のご注意をお読みください。

■危害・損害の程度を示す図記号

 危険	取扱いを誤った場合、死亡や重傷を負う恐れのある内容で、特に危害の程度が高いもの。
 警告	取扱いを誤った場合、死亡や重傷を負う恐れのある内容。

■お守りいただく内容を示す図記号

 禁止	その行為を禁止する内容。	 必ず守る	実行しなければならない内容。
---	--------------	---	----------------

⚠ 危険



禁止

次のような医用電子機器を使用している方は使用しない。

医用電子機器の誤動作をまねき、身体に著しい障害をもたらす恐れがあります。

- ペースメーカーなど体内植込式医用電子機器
- 人工心臓など生命維持用医用電子機器
- 心電図などの装着型医用電子機器

⚠ 警告



禁止

視覚障害のある方は1人で使用しない。

ケガや体調不良の原因になります。

他の低周波/高周波医療機器と同時に使用しない。

事故やケガの原因になります。

乳幼児や子供の手の届く場所に保管したり、使用させない。ペットには使用しない。

事故やケガ、体調不良の原因になります。

医師からマッサージを禁じられている方は使用しない。

事故やケガ、体調不良の原因になります。

例：血栓[そく(塞)栓]症、重度の動脈瘤、急性静脈瘤、各種皮膚炎、皮膚感染症など

警告



禁止

次のようなときは使用しない。

●疲労が激しい時●飲酒後●食前、食後の1時間●睡眠中●皮膚に異常のある時●運転中
事故やケガ、体調不良の原因になります。



必ず守る

次のような方は医師と相談して使用する。

事故やケガ、体調不良の原因になります。下記に当てはまらない場合でも、ご使用に不安がある方は医師に相談してください。

●悪性腫瘍のある方●心臓疾患、心臓に障害のある方、血栓のある方●血行障害、毛細血管拡張、血圧に異常のある方●薬を服用中の方、妊娠中の方、出産直後の方●糖尿病などによる高度な末梢循環障害による知覚障害のある方●肌に傷や湿疹、はれもの、過度の日焼けなど異常のある方●安静を必要とする方、体調が優れない方●発熱している方●骨折、骨粗しょう症の方●医療機関で治療中の方●白内障や緑内障など眼病をお持ちの方●かつて治療や手術を受けたところ(美容医療施術を含む)、または疾患部へ使用する方●体力が極端に衰えた方●自ら意思表示ができない方や操作が行えない方●神経障害、皮膚知覚障害の方●アレルギー体質、皮膚病、アトピー性皮膚炎、敏感肌の方●脳神経に異常を感じている方(てんかんなど)●刺青(タトゥー)を入れている部位に使用する方

使用中、身体に異常を感じたときは直ちに使用を中止し、医師に相談する。

医師に相談のうえ指示に従ってください。

警告



必ず守る

本体、充電コードに次のような異常・故障を発見したときは、直ちに使用を中止し電源を切る。充電中の場合は充電コードを抜く。

●異音 ●異臭 ●異常発熱 ●けむりが出るなど
破損や発火、事故やケガの原因になります。



禁止





充電コードは ●先端部分を持ち、コードを引っ張らない。
●濡れた手で抜き差ししたり、水分を付着させない。
●収納時に本体などに巻きつけない。
●破損、加工、束ねるなど無理に力を加えない。
●重いものをのせ無理な扱いをしたり、挟み込んだりしない。
●傷んだり、差し込みがゆるいときは使用しない。

感電やショート、発火の原因になります。



付属の充電コード以外は使用しない。
付属の充電コードを他の製品に使用しない。
故障や事故の原因になります。

定格電源DC5V2Aを超えるアダプターを使用しない。
電源が入らなくなるなどの故障の原因になります。

警告

 必ず守る	<p>交流100V~240Vで使用する。海外での使用の際は必ずプラグ形状と電圧を確認のうえ使用する。ACアダプターは、壁のコンセントに直接差し込み、タコ足配線にしない。 火災・感電・故障の原因になります。</p>
	<p>お手入れする際は必ず電源を切る。 感電や故障の原因になります。</p>
	<p>使用しない時は必ず電源を切り、長時間の加熱を避ける。 事故や故障の原因になります。</p>
	<p>本体や付属品に破損がないことを定期的を確認する。 使用前に縫製破れがないかを確認する。 事故やケガの原因になります。破損がある場合は使用しないでください。</p>
 禁止	<p>ドライヤーやファンヒーターなどで本体や付属品を乾燥させない。 部品の変形、故障の原因になります。</p>
 分解禁止	<p>分解や修理、改造をしない。 火災・感電・ケガ・故障の原因になります。修理は弊社カスタマーサービスにご相談ください。</p>
 水場禁止	<p>本体および充電コードを水につけたり、 浴室など湿気の多い場所や屋外で使用しない。 火災や感電、ケガの原因になります。</p>

警告

 禁止	<p>高温になる場所(火のそば、こたつ、布団、炎天下の車内など)で保管・使用しない。 加熱したり、火中に投下しない。 事故や部品の変形、故障の原因になります。</p>
	<p>不安定な場所で保管しない。 また、本体を無理に折り曲げたり、重いものを乗せたり、落としたりしない。 ケガや本体が破損、故障の原因になります。</p>
	<p>取扱説明書に記載されている用途以外には使用しない。 目元以外には使用しないでください。事故やケガ、故障の原因になります。</p>
	<p>塗り薬(スプレー式などを含む)や目薬と併用はしない。 体調不良や、目や肌のトラブルの原因になります。</p>
	<p>強く押し付けて使用しない。 事故やケガ、皮膚や筋肉を傷つける原因になります。</p>
 必ず守る	<p>メガネ、コンタクトは必ず外してから使用する。 目のトラブルの原因になります。</p>
	<p>本製品を使用するときは、 ヘアピンなどの金属類、イヤリングなどのアクセサリ類を外す。 事故やケガの原因になります。</p>

警告



必ず守る

初めて使用するときや慣れるまでは、
必ず加熱レベル1・EMSレベル1から使用する。
事故やケガの原因になります。

1回の使用時間は15分以内とし、連続使用は避ける。
長時間の連続使用は必要以上の刺激となりケガの原因になります。

必ず、本体を面ファスナーで固定して使用する。
落下によるケガや故障の原因になります。

使用中に本体を取り外す場合は、必ず電源をオフにしてから外す。
通電中に本体を動かすと、ショックを受ける恐れがあります。

ご使用前の注意事項

■ご使用前の注意事項

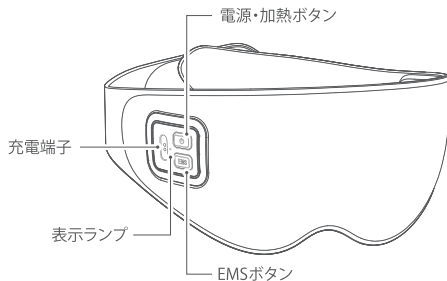


EMSの感じ方は個人差があります。万が一、強い痛みを感じたり、気分が悪くなったりした場合は直ちに使用を中止してください。

- 過度なご使用は体調不良や、目や肌のトラブルの原因になります。
- 使い始めは体調や肌の様子を見ながら、時間や回数を調整してご使用ください。
- 目薬を使用した際は、点眼後しばらく経ってからご使用ください。
- オイル系の化粧品を目元につけた後はご使用をお控えください。EMSの通電を妨げる場合や変色・破損の原因となる場合があります。
- 目元パックやフェイスパックとの併用はお控えください。
- 目や目の周囲が熱すぎると感じた場合はすぐに使用を中止してください。
- メイクをしたまま使用すると、メイクが落ちたり本体に色移りする場合があります。
- ご使用後、加熱機能により一時的に目元が赤くなる場合があります。通常時間経過により治まりますが、症状が回復しない場合は専門医にご相談ください。

各部の名称とはたらき

本体(表)



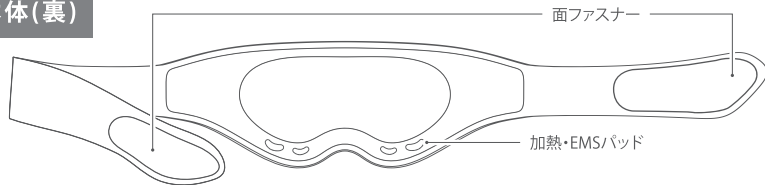
付属品



USB充電コード

取扱説明書兼保証書

本体(裏)



充電方法

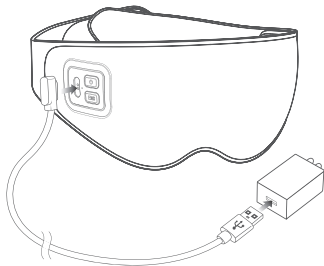


初めてご使用されるときや充電残量が減ったとき(表示ランプがオレンジ色に点滅し、「バッテリー残量が少なくなっています。充電してください。」と音声アナウンスが流れる)は必ず充電してください。

充電しながらの使用はできませんので必ず電源を切ってから充電してください。

※バッテリー切れの場合は、電源ボタンを長押ししても表示ランプがオレンジ色に点滅し、電源が入りません。

| 1 | 本体、充電コード、ACアダプターを下図のように接続する。



※充電コードの本体接続側はマグネットタイプです。端子にホコリや汚れが無いか確認して本体の充電端子に接続してください。

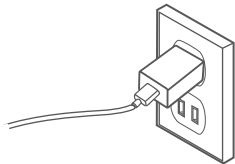
※5V2A以下のACアダプターから充電してください。(5V2Aを超えるACアダプターを使用すると故障の原因になります。)

※ACアダプターは付属しておりません。

充電方法

- 2 | ACアダプターを壁面コンセントに差し込む。
(充電中は表示ランプがオレンジ色に点灯する)

※充電しながら本体の電源をオンにすることはできません。



- 3 | 充電完了後、壁面コンセントからACアダプターを抜く。
(充電が完了したら表示ランプが緑色に点灯する)

■充電時間の目安

充電時間	動作時間
約90分	約75分※

※使用するレベル・モード、充電環境によって充電時間や動作時間は大きく異なります。

※初めての充電や長時間不使用の場合、充電後の電池持続時間が短い場合があります。何度か使用すると正常に戻ります。

⚠ 充電時の注意事項

本体が濡れている状態や浴室など湿気の多い場所での充電はおやめください。
故障や感電、ケガの原因になります。

使用方法

1 | 目をオイルフリーの化粧水で保湿して、本体を装着する。

加熱・EMSパッドが目の下に当たるように、面ファスナーで固定してください。

※目を閉じ、仰向けや椅子に座って使用してください。

本体を逆さにして装着したり、うつ伏せになって使用したりしないでください。

※アクセサリや、つけまつげ、コンタクト等はご使用前に必ず外してください。

※パッドが目の粘膜に触れないようご注意ください。

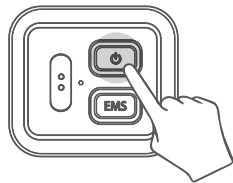


2 | ㊦ ボタンを約2秒間長押しして電源をオンにする。

電源をオンにすると表示ランプが緑色に点灯し、加熱レベル1、EMS強さレベル1で動作が開始します。

※電源を入れてから、約15分後に自動停止します。途中で電源を切る場合は、㊦ボタンを長押ししてください。

※お肌を感知していない場合は約2分後に自動停止します。



使用方法

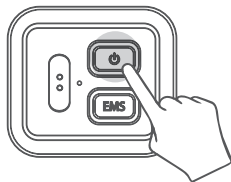
| 3 | 電源ボタンを短押しし、加熱レベルを切り替える。

加熱オフ、加熱レベル1、加熱レベル2から選択可能です。

※初めてご使用される場合は加熱レベル1からお試しいただき、慣れたらお好みに合わせてレベル2を選択してください。

加熱レベルの温度目安	
レベル1	40±3℃
レベル2	45±3℃

※ご使用環境によって温度が前後する場合があります。



使用方法

4 | EMSボタンで強さレベルを選択する。

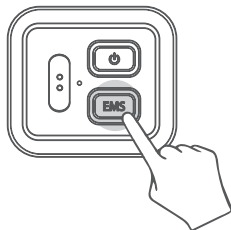
EMSオフ、強さレベル1~5から選択可能です。
表の順番でレベルが切り替わります。

※初めてご使用される場合はレベル1からお試しいただき、慣れたらお好みに合わせてレベルを選択してください。

※約2分間お肌を感知できない場合、電源が自動的に切れます。ご使用の際は必ず素肌をしっかり装着してください。

※お肌が乾燥しているとEMSが感じにくかったり、ピリつきを感じる場合があります。お肌が潤った状態でご使用ください。

※水やジェルでお肌を保湿するとよりEMSを感じやすくなります。



EMSボタンの操作

EMSボタンの操作		
短押し	1段階レベルが上がる	オフ → レベル1 → レベル2 → レベル3 → レベル4 → レベル5 ↑
すばやく2度押し	1段階レベルが下がる	レベル5 → レベル4 → レベル3 → レベル2 → レベル1 → オフ [※]

※EMSオフ状態ですばやく2度押ししてもレベルは変更できません。短押ししてレベルを上げてください。



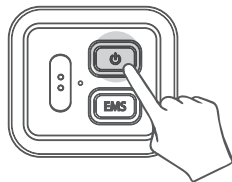
EMSボタンを長押しするたびに、音声のオン/オフが切り替わります。音声オフで終了した場合、次回起動時も音声オフで開始します。

使用方法

| 5 | ㊤ ボタンを約2秒長押しして電源をオフにする。

使用中に停止する場合は、㊤ボタンを長押しして電源をオフにしてから、身体から取り外してください。

※15分使用后、自動的に電源が切れます。



使用終了後は必ず電源をオフにして本体をお手入れしてください。

オシログラム

EMSモード(76-90Hz)



お手入れ・保管方法

お手入れ方法

- 本体、および充電コードは絶対に水洗いしないでください。
- 本体の汚れは乾いたやわらかい布で拭き取ってください。
汚れがひどい場合は、ぬるま湯でうすめた中性洗剤にやわらかい布を浸して、よく絞って拭き、最後から拭きをしてください。
- 変色などの防止のため、シンナー、ベンジン、除光液などは使用しないでください。

保管方法

- 使用しないときは、本体の電源をオフにしてください。充電が完了したら充電コードをACアダプターや本体から抜いて保管してください。
- 火のそばや炎天下、浴室や車内など高温多湿の場所に放置せず、風通しの良い清潔な日陰に保管してください。
- 子供の手の届かない場所に保管してください。
- 長期間使用しないときは、本体をフル充電してから保管してください。また1カ月ごとに本品を動作させて、再度充電してください。長期間充電せず放置すると充電ができなくなることがあります。
- 長期間使用しないときは、本体のお手入れをしてから保管してください。

本製品(本体)はリチウムイオン電池を使用しています。
本製品を廃棄される場合は、自治体の分別ルールに従って廃棄してください。



商品仕様

ブランド	NIPLUX(ニップラックス)
品名	EMS EYE MASK(EMSアイマスク)
定格電源	DC 5V 2A
消費電力	約2.81W(充電時)
セット内容	本体×1 / USB充電コード×1 / 取扱説明書兼保証書×1
本体寸法	約99×620×138mm
化粧箱寸法	約106×270×89mm
重量	本体:約110g
電池容量	760mAh
使用環境	環境温度-5℃~40℃ / 相対湿度≤80%RH
製品素材	本体:ナイロン、ABS、ステンレス
生産国	中国

故障かなと思ったら

Q	A
充電ができない	出力電圧が強すぎる可能性があります。 ACアダプターは5V2A以内のものを使用してください。
	ACアダプターの故障の可能性があります。 他のACアダプターで充電をお試しください。
	充電端子に付着物や破損がないか確認してください。
	一部のモバイルバッテリーは使用できない場合がありますので、 ACアダプターでの充電をお試しください。
音声アナウンスが鳴らない	EMSボタンを長押しし、音声がオフになっていないか確認してください。
EMSの強さが左右非対称 ピリピリする EMSを感じない	本機を斜めに装着していないか確認してください。 化粧水やジェルでお肌をしっかり保湿して密着度を上げてください。 (※オイルは通電しないため使用不可)

故障かなと思ったら

Q	A
運転中に停止した	ご使用時にお肌を検知できない場合、約2分で自動停止します。本体が当たる部分のお肌を保湿し、しっかり密着させて再度お試しください。
	起動してから、約15分経過するとタイマー機能がはたらき、自動的に運転が停止します。故障ではありません。
電源が入らない	充電中は使用できません。 充電コードを外して再度電源を入れてください。