

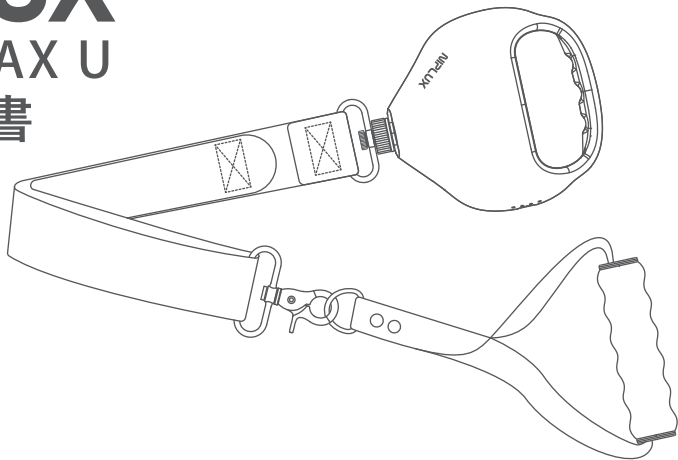
NIPLUX

FASCIALAX U

取扱説明書

保管用

保証書付



このたびは本製品をお買い上げいただき、誠にありがとうございます。
本製品をご使用前に必ず取扱説明書をよくお読みになり、正しく
安全にお使い下さい。この取扱説明書には保証書がついています。
お読みになられた後も、大切に保管して下さい。

NIPLUXシリーズについてのお問い合わせは公式サイトへ

www.niplux.jp



公式サイト



操作方法動画

この度は本製品をお買い上げいただき、誠にありがとうございます。
取扱説明書をよくお読みの上、正しく安全にお使いください。

目次

ご使用の前に	02
安全上のご注意	03
各部の名称とはたらき	10
充電方法	13
使用方法	15
お手入れ・保管方法	19
商品仕様	20
故障かなと思ったら	21
無償保証規定	22
保証書	23

ご使用前に必ずご確認ください

商品には万全を期しておりますが、万一セット内容に不足がございましたら、当社カスタマーサービスまでお問い合わせください。

セット内容

- 本体（ファシアラックス U） 1台
- USB充電コード(type-c) 1本
- アタッチメント 5個
- バンド用付替パッド 7個
- 取扱説明書兼保証書 1部
- 収納ケース 1個



※デザインおよび仕様については予告なしに変更することがございます。
※本書に記載のイラストはイメージであり、実際と異なる場合があります。
※本製品は一般家庭用機器です。医療機器ではありません。

安全上のご注意

定められた手順に従って、無理のないご使用をお願いします。異常が発生した場合は、ただちに使用を中止し、カスタマーサービスまでお問い合わせください。故障状態のままで使用されますと、身体に悪影響を及ぼす危険がありますので、絶対におやめください。

次の図記号をよく理解し、安全上のご注意をお読みください。

■危害・損害の程度を示す図記号

 危険	取扱いを誤った場合、死亡や重傷を負う恐れのある内容で、特に危害の程度が高いもの。
 警告	取扱いを誤った場合、死亡や重傷を負う恐れのある内容。

■お守りいただく内容を示す図記号

 禁止	その行為を禁止する内容。	 必ず守る	実行しなければならない内容。
---	--------------	---	----------------

⚠ 危険



禁止

次のような医用電子機器を使用している方は使用しない。

医用電子機器の誤動作をまねき、身体に著しい障害をもたらす恐れがあります。

- ペースメーカーなど体内植込式医用電子機器
- 人工心肺など生命維持用医用電子機器
- 心電図などの装着型医用電子機器

⚠ 警告



禁止

他の機器と同時に使用しない。視覚障害のある方は1人で使用しない。

自ら意思表示ができない方や操作が行えない方には使用させない。

ケガや体調不良の原因になります。

胸部や頭部、顔、陰部、背骨等の骨部には使用しない。

事故やケガ、体調不良の原因になります。

医師からマッサージを禁じられている方は使用しない。

事故やケガ、体調不良の原因になります。

例：血栓[そく(塞)栓]症、重度の動脈瘤、急性静脈瘤、各種皮膚炎、皮膚感染症など

警告



禁止

次のようなときは使用しない。

事故やケガ、体調不良の原因になります。

●疲労が激しい時 ● 飲酒後 ● 食前、食後の1時間 ● 睡眠中 ● 皮膚に異常のある時 ● 運転中

乳幼児や子供の手の届く場所に保管したり、使用させない。ペットには使用しない。

事故やケガ、体調不良の原因になります。






必ず守る

次のような方は医師と相談して使用する。





事故やケガ、体調不良の原因になります。下記に当てはまらない場合でも、ご使用に不安がある方は医師に相談してください。

●悪性腫瘍のある方 ● 心臓疾患、心臓に障害のある方、血栓のある方 ● 血行障害、毛細血管拡張、血圧に異常のある方 ● 薬を服用中の方、妊娠中の方、出産直後の方 ● 糖尿病などによる高度な末梢循環障害による知覚障害のある方 ● 肌に傷や湿疹、はれものなど異常のある方 ● 安静を必要とする方、四肢の不自由な方 ● 発熱している方 ● 体調不良、身体に異常を感じている方 ● 骨折、骨粗しょう症、脊椎の骨折、ねんざ、肉離れなどの急性疾患(疼痛性)のある方 ● 医療機関で治療中の方 ● かつて治療や手術を受けたところ、または疾患部へ使用する方 ● 体力が極端に衰えた方 ● 腱鞘炎、脊椎狭窄症、椎間板ヘルニアなど整形外科疾患のある方 ● 神経障害、皮膚知覚障害の方 ● アレルギー体質、皮膚病、アトピー性皮膚炎、敏感肌の方



警告

 <p>必ず守る</p>	<p>使用中に痛みを感じたり、気分が悪くなったり、肌に異常があらわれるなど体に異常を感じたときは、直ちに使用を中止し、医師に相談する。 医師に相談のうえ指示に従ってください。</p>
 <p>禁止</p>	<p>充電コードは ●先端部分を持ち、コードを引っ張らない。●濡れた手で抜き差ししたり、水分を付着させない。●収納時に本体などに巻きつけない。●破損、加工、束ねるなど無理に力を加えない。●重いものをのせ無理な扱いをしたり、挟み込んだりしない。●傷んだり、差し込みがゆるいときは使用しない。 感電やショート、発火の原因になります。</p>
 <p>必ず守る</p>	<p>定格電源DC5V2Aを超えるアダプターを使用しない。 電源が入らなくなるなどの故障の原因になります。</p> <p>充電コードは付属品または同じタイプ (type-C) のものを損傷がないか確認したうえで使用する。 故障や事故の原因になります。</p>

警告

 <p>必ず守る</p>	<p>交流100V~240Vで使用する。 海外でご使用の際は必ずプラグ形状と電圧を確認のうえ使用する。 ACアダプターは、壁のコンセントに直接差し込み、タコ足配線にしない。 火災、感電、故障の原因になります。</p>
 <p>分解禁止</p>	<p>本体を使用しないときや掃除をするときは必ず電源を切る。 感電やショートによる火災などの原因になります。</p>
 <p>水場禁止</p>	<p>本体および充電コードを水につけたり、浴室など湿気の多い場所や屋外で使用、充電、保管しない。 火災や感電、ケガの原因になります。</p>
 <p>禁止</p>	<p>ドライヤーやファンヒーターなどで本体や付属品を乾燥しない。 部品の変形、故障の原因になります。</p> <p>付属品端子にピンやゴミなどを付着させない。 感電やショートによる火災などの原因になります。</p> <p>不安定な場所で保管しない。また、本体や付属品に重いものを置いたり、落としたりぶつけたりしない。 ケガや本体が破損、故障する原因になります。</p>

警告

 禁止	<p>高温になる場所(火のそば、こたつ、布団、炎天下の車内など)で保管・使用しない。 加熱したり、火中に投下しない。 発火や発熱、ヤケド、故障の原因になります。</p>
	<p>取扱説明書に記載されている用途以外には使用しない。 事故やケガ、故障の原因になります。</p>
	<p>本体の電源オン/オフを5分間に3回以上繰り返さない。 バッテリー寿命が消耗し、故障の原因になります。</p>
 必ず守る	<p>使用するときには、必ず専用のアタッチメントを取り付けた状態で使用する。 事故やケガの原因になります。</p>
	<p>初めは短い時間で使用する。 強い刺激に慣れていないとケガの原因になります。</p>
	<p>1回の使用時間は10分以内を目安とする。また、同一箇所への連続使用時間は3分以内を目安とする。 筋肉や神経に対して必要以上の刺激となり、ケガをまねくことがあります。 複数の方が連続で使用する場合、本体が熱くなって、故障の原因となる可能性があります。 1回の使用時間は10分以内を目安とし、休ませながら順にご使用ください。</p>

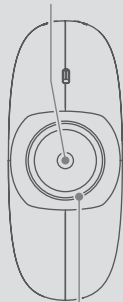
警告

 禁止	<p>動作中にアタッチメントの間に指などを入れない。 ケガをする原因になります。</p>
	<p>使用中、本体の通気孔をふさがない。 発火や事故、故障の原因になります。</p>
	<p>強く押し付けて使用しない。 事故やケガ、皮膚や筋肉を傷つける原因になります。</p>
	<p>肌の弱い方は素肌で使用しない。 肌を痛める原因になります。</p>
 必ず守る	<p>本体は必ず手に持って使用する。 本体の上に乗ったり、座ったりして使用しないでください。転倒による事故やケガ、故障の原因になります。</p>
	<p>使用中は髪や指などが巻き込まれないようにする。 事故やケガの原因になります。</p>
	<p>本製品を使用するときは、アクセサリ類を外す。 事故やケガの原因になります。</p>

各部の名称とはたらき

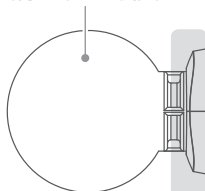
本体

バンド用
ネジ式差入口



アタッチメント
差入口

アタッチメント
(付け替え可能)



充電口
(通気孔)

レベルランプ
(白色)

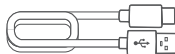
ハンドル



充電ランプ
(緑色)

電源ボタン

付属品



USB充電コード
(type-c)



取扱説明書兼保証書

各部の名称とはたらき

付属品

■アタッチメント



円柱型

足裏や関節裏など、
ピンポイントで
深く刺激したい時に



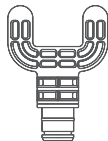
平型

ふくらはぎなど、身体
のあらゆる部位に



球型

太腿、臀部、後部など
大きな筋肉に



U字型

前腕やアキレス腱
の両側など、
細めの筋肉に

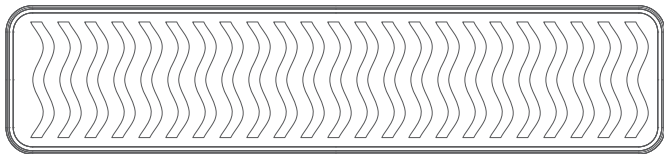
バンド型 背中、お尻、太もも裏など背面の手の届きづらい大きな筋肉に



各部の名称とはたらき

付属品

■バンド用付替パッド



波型×1 背中などあらゆる部位を広範囲で刺激



点状型×2

背中やお尻、肩など
あらゆる部位に



半球型×2

背中やお尻、もも裏
など大きめの筋肉に



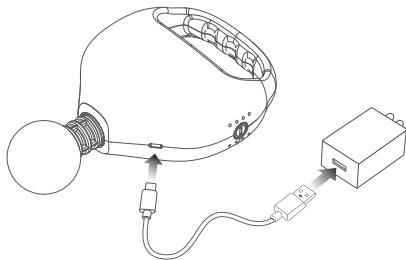
円錐型×2

足裏や膝裏などのピンポイントで刺激したい部位に

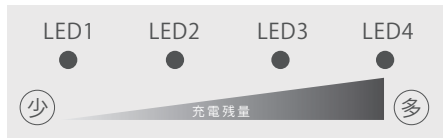
充電方法

初めてご使用されるときや充電残量が減ったとき(充電ランプが点滅時)は、本体の電源をオフにしてから充電をしてください。

- 1 | 付属の充電コードのType-Cコネクター側を本体の充電口に接続する。
- 2 | 充電コードのUSB端子をACアダプターに接続し、壁面コンセントに差し込む。
- 3 | 充電中、充電残量に応じて順にランプが点灯し、4つ全て点灯すると充電完了。
- 4 | 充電完了後、充電コードを本体とACアダプターから取り外す。



■状態表示ランプについて



- ※ACアダプターは付属しておりません。
- ※充電する際は、DC5V2A以下のACアダプターを使用してください。
- ※充電中は本体の電源をオンにしないでください。

充電方法

■充電時間の目安

充電時間	動作時間
約3.5～4時間	約2～3.5時間

※電池残量や使用環境、使用するレベルやモードによって充電時間や動作時間は大きく異なります。

充電池について

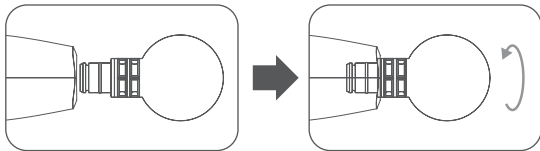
- 充電コードを差したままの使用はできません。
- 充電池は消耗品です(保証対象外)。
- 電池寿命は使用、保管などの状態により大きく変化します。

使用方法

- 1 | 電源がオフになっていることを確認して、アタッチメントなどを取付・調整する。

アタッチメントの取付

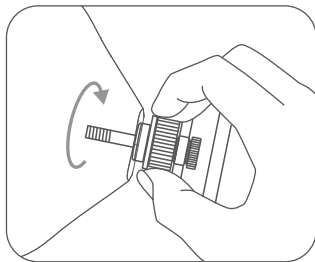
アタッチメントを回しながら
本体差込口の奥まで差し込む。



バンド型アタッチメントの取付

1. バンドのネジの根元をしっかりと持ち、本体のネジ式差込口に差し込んで右回りに回す。
2. ネジのゆるみがないか確認する。

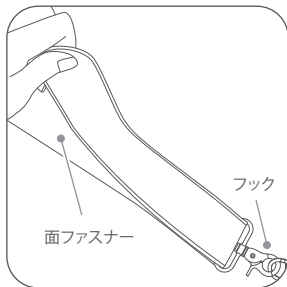
※ゆるみがあると隙間に手を挟まれたり、使用中にバンドがはずれたりなど、ケガをする恐れがあります。



使用方法

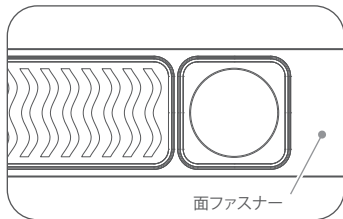
バンド型アタッチメントの長さ調節

- 1.面ファスナーをはがし、使用箇所や体形に応じて長さを調整する。
約450~770mmの間で調節可能です。
- 2.バンドの輪の部分(折り返し部分)にフックがくるように調整する。
- 3.面ファスナーをしっかりと貼り付ける。



バンド用付替パッドの取付

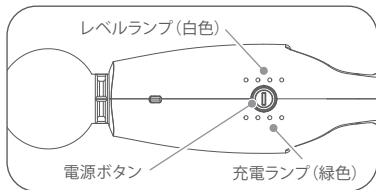
バンドの面ファスナー同士が貼り付いていない部分に、お好みのパッドを組み合わせ貼り付ける。



使用方法

- 2 | 電源ボタンを約2秒間長押しすると
レベルランプが1つ点灯し、
振動レベル1から動作を開始する。

電源を入れると充電残量に応じて
充電ランプも点灯します。



- 3 | 電源ボタンを押して振動レベルを選ぶ。

※ ボタンを押すたびに、振動レベルが1レベルずつ上がります。振動レベルは、**4段階**から選択可能です。

※ 振動レベル4で電源ボタンを短押しすると振動レベル1に戻ります。

■ 振動レベルと レベルランプについて


※ 振動レベルに応じて
ランプの点灯数が
変わります。

振動レベル	1分あたりの回転数	レベルランプ
1	約1,800回	●○○○
2	約2,200回	●●○○
3	約2,600回	●●●○
4	約3,000回	●●●●

使用方法

4 | ハンドル部分をしっかりと手で持ち、肌に軽く当てて使用する。

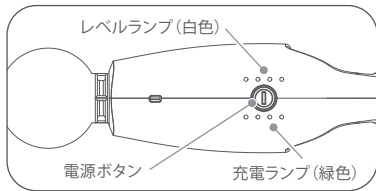
- ※1回の使用時間は10分以内を目安としてください。
また、同一箇所への連続使用時間は
3分以内を目安としてください。
- ※P3「安全上のご注意」をよくお読みのうえ、
正しくご使用ください。



- ※アタッチメント差込口や各 부품の隙間に手や髪を挟まないよう注意してください。
- ※バンド型アタッチメントをご使用の際にニットなどをご着用されている場合、付け替えパッドの裏面にお洋服が張りつくことがあります。お取り扱いの際は十分ご注意ください。

5 | 電源ボタンを約2秒間長押しして 電源をオフにする。

- 約10分間使用后、自動的に電源はオフになります。
ご使用後はお手入れをし、
収納ケースに戻して保管してください。



お手入れ・保管方法

お手入れ方法

- 本体、および充電コードは絶対に水洗いしないでください。
- 本体の汚れは乾いたやわらかい布で拭き取ってください。
汚れがひどい場合は、ぬるま湯でうすめた中性洗剤にやわらかい布を浸して、よく絞って拭き、最後から拭きをしてください。(アタッチメント差込口付近にオイルがにじみ出ることがありますが、機器内の潤滑油によるもので、本体の異常ではありません。乾いた布等で拭き取ってお手入れをしてください。)
- 変色などの防止のため、シンナー、ベンジンなどは使用しないでください。

保管方法

- 使用しないときは、本体の電源をオフにしてください。充電が完了したら充電コードをACアダプターや本体から抜いて保管してください。
- 火のそばや炎天下、浴室や車内など高温多湿の場所に放置せず、風通しの良い清潔な日陰に保管してください。
- 子供の手の届かない場所に保管してください。
- 長期間使用しないときは、本体をフル充電してから保管してください。また1カ月ごとに本品を動作させて、再度充電してください。長期間充電せず放置すると充電ができなくなることがあります。
- 長期間使用しないときは、本体のお手入れをしてから保管してください。

本製品(本体)はリチウムイオン電池を使用しています。
本製品を廃棄される場合は、自治体の分別ルールに従って廃棄してください。



商品仕様

ブランド	NIPLUX(ニップラックス)
品名	FASCIALAX U(ファシアラックス U)
定格電源	DC 5V 2A
消費電力	約19W(充電時)
セット内容	本体×1 / USB充電コード×1 / アタッチメント×5 / バンド用付替パッド×7 取扱説明書兼保証書×1 / 収納ケース×1
本体寸法	約142.5×134.5×55mm
化粧箱寸法	約286×286×66mm
重量	本体:約470g
電池容量	2600mAh
使用環境	環境温度0~40℃ / 相対湿度≤90%RH
製品素材	本体:ABS樹脂 / アタッチメント:ABS樹脂、ナイロン / バンド用付替パッド:TPU
生産国	中国

故障かなと思ったら

Q	A
充電ができない	出力電圧が強すぎる可能性があります。 ACアダプターは5V2A以内のものを使用してください。
	充電コード又はACアダプターの故障の可能性があります。 他のACアダプターや充電コードで充電をお試しください。
	充電口に付着物や破損がないか確認してください。
	CtoCの充電コードでは充電できない場合があります。 必ず指定の充電コードをご使用ください。 また、一部のモバイルバッテリーは使用できない場合がありますので、ACアダプターでの充電をお試しください。
動作しない	充電中は使用できません。充電コード抜いてから電源ボタンを長押しして動作を開始してください。
肌に当たると止まる	充電が不足しています。 充電を満タンにして再度ご使用ください。
勝手に電源が切れる	起動してから約10分経過するとタイマー機能が働き、自動的に運転が停止します。故障ではありません。